

# GIGA X7c Professional



## Gerät reinigen


Dauer ca. 20 Minuten

Benötigtes Material:  
 2-Phasen-Reinigungstablette  
 Dose à 25 Stück (Art. 62535)  
 Packung à 6 Stück (Art. 62715)




Diese Kurzanleitung ersetzt nicht die »Bedienungsanleitung GIGA X7c Professional«. Lesen und beachten Sie unbedingt zuerst die Sicherheits- und Warnhinweise, um Gefahren zu vermeiden.



Voraussetzung: »Gerät reinigen.«  
 (oder: »Bitte wählen Sie Ihr Produkt:«)



»Pflegestatus (1/5)«





»Kaffeefassbehälter leeren.«



»Rotary Switch drücken.«





»Gerät reinigt.«  
 »Reinigungstablette einwerfen.«




»Rotary Switch drücken.«



»Gerät reinigt.«  
 »Kaffeefassbehälter leeren.«



17



»Reinigung« / »Reinigung wurde  
erfolgreich durchgeführt.«

»Bitte wählen Sie Ihr Produkt.«